

GLASS DUS

DUŞ KABİN

ÜRÜN KATALOĐU

2024

 glassdus

www.glassdus.com





20 yıllık tecrübemizle sizlerle ortaklığımızı daha da güçlendirmek adına yepyeni bir oluşumla birlikteyiz. Yaşadığımız çağda bir ihtiyaç olmaktan çıkıp yaşamın tamamlayıcısına dönüşen banyolar; tasarımın ön planda olduğu zevkle vakit geçirilen birer yaşam alanına dönüşmüştür.

Glass Duş, olarak sade ve modern tasarım anlayışı ile hijyene önem veren yaklaşımı, fonksiyonel çizgileriyle, yüksek ürün kalitesini, temel çalışma prensibi olarak benimseyen, yenilikçi ve yaratıcı kuruluş olma vizyonunu yeni ürünleriyle sürdürmektedir.

KALİTE; ürünlerimizin yüksek kalitesinden %100 emin olarak 2 yıl **ÜRETİCİ** garantisi sunuyoruz.

TASARIM; mükemmel bir tasarım, hızla değişen moda trendlerini aşarak sade, modern ve kullanışlı ürünler sunuyoruz.

HİZMET; müşteri memnuniyeti her zaman Glass Duş'un odak noktası olmuştur.

Glass Duş olarak müşterilerimize her zaman her türlü sorunlarında veya taleplerinde en kaliteli ve bireysel hizmeti sunabilmek kurumsal felsefemizin bir parçasıdır.





1 mm
6 mm
1 mm
CAM
KALINLIĞI

ÖZEL
ÖLÇÜ

CLEAR SHILD
CAM KORUMA

TEMPERLİ
CAM

FARKLI RENK
SEÇENEKLERİ

2 YIL
GARANTİ

AXOR

ŞIK ve **MODERN**

Yaşamsal alanları tüm dünyada yeni bir öneme sahip olmaya başladı. Hijyen ve güvenlik tüm tasarımlarımızda ön plana çıktı.

6 mm / Üstten Borulu Sistem





1 mm
6 mm
1 mm
CAM
KALINLIĞI

ÖZEL
ÖLÇÜ

CLEAR SHILD
CAM KORUMA

TEMPELİ
CAM

FARKLI RENK
SEÇENEKLERİ

2 YIL
GARANTİ

ICON

ŞAŞIRTAN KONFOR

Bu serimiz her ev için ferahlık ve konfor sunmak üzere tasarlandı.

6 mm / Alttan Tekerlekli Sistem





1 mm
6 mm
1 mm
CAM
KALINLIĞI

ÖZEL
ÖLÇÜ

CLEAR SHILD
CAM KORUMA

TEMPERLİ
CAM

FARKLI RENK
SEÇENEKLERİ

2 YIL
GARANTİ

VENÜS

MODERN ÇİZGİ

İncelik ve zerafetin bir arada kullanıldığı
bu serimiz ile kendinizi ayrıcalıklı
hissedeceksiniz.



6 mm / Üstten Askılı Sistem





1 mm
6 mm
1 mm
CAM
KALINLIĞI

ÖZEL
ÖLÇÜ

CLEAR SHILD
CAM KORUMA

TEMPERLİ
CAM

FARKLI RENK
SEÇENEKLERİ

2 YIL
GARANTİ

LUXE

SADE ve **ESTETİK**

Estetiđi sadelikte bulan bu serimiz
tüm banyolara kolaylıkla uyum
sađlayacaktır.



6 mm / Üstten Askılı Sistem





1 mm
6 mm
1 mm
CAM
KALINLIĞI

ÖZEL
ÖLÇÜ

CLEAR SHILD
CAM KORUMA

TEMPERLİ
CAM

FARKLI RENK
SEÇENEKLERİ

2 YIL
GARANTİ

PLUS

SADE ve **ŞİK**

Özgün ve sade tasarımıyla
banyolarınızın yıldızı olmaya aday...



6 mm / Üstten Askılı Sistem





1 mm
6 mm
1 mm
CAM
KALINLIĞI

ÖZEL
ÖLÇÜ

CLEAR SHILD
CAM KORUMA

TEMPERLİ
CAM

FARKLI RENK
SEÇENEKLERİ

2 YIL
GARANTİ


ZETA

ZARIF ve İNCE

Zerafet ve inceliği bir arada barındıran bu serimiz, modern ve sade banyolara kolaylıkla uyum sağlar.

6 mm / Üstten Askılı Sistem





1 mm
6 mm
1 mm
CAM
KALINLIĞI

ÖZEL
ÖLÇÜ

CLEAR SHILD
CAM KORUMA

TEMPERLİ
CAM

FARKLI RENK
SEÇENEKLERİ

2 YIL
GARANTİ


TIME

KOMPAKT TASARIM

Estetik açıdan tüm banyolarda,
kullanışlı ve konforlu alanlar oluşturur.

8 mm / Sabit Separatörlü Sistemler





1 mm
6 mm
1 mm
CAM
KALINLIĞI

ÖZEL
ÖLÇÜ

CLEAR SHILD
CAM KORUMA

TEMPERLİ
CAM

FARKLI RENK
SEÇENEKLERİ

2 YIL
GARANTİ

GIO

FARKLI ve ÖZGÜN

Özgün ve farklı duruşu ile sizi büyüleyecek.

6 mm / Nokta Montajlı Kapı Sistemleri





1 mm
6 mm
1 mm
CAM
KALINLIĞI

ÖZEL
ÖLÇÜ

CLEAR SHILD
CAM KORUMA

TEMPERLİ
CAM

FARKLI RENK
SEÇENEKLERİ

2 YIL
GARANTİ

GIO

FARKLI ve ÖZGÜN

Özgün ve farklı duruşu ile sizi büyüleyecek.

6 mm / Nokta Mentşeli Kapı Sistemleri





1 mm
6 mm
1 mm
CAM
KALINLIĞI

ÖZEL
ÖLÇÜ

CLEAR SHILD
CAM KORUMA

TEMPERLİ
CAM

FARKLI RENK
SEÇENEKLERİ

2 YIL
GARANTİ

VISTA

MODERN TASARIM

Yalın tasarımı ve duruşu ile,
banyonuzun gözdesi olmaya aday...



6 mm / Boy Menteşeli Kapı Sistemleri





1 mm
6 mm
1 mm
CAM
KALINLIĞI

ÖZEL
ÖLÇÜ

CLEAR SHILD
CAM KORUMA

TEMERLİ
CAM

FARKLI RENK
SEÇENEKLERİ

2 YIL
GARANTİ

VISTA

MODERN TASARIM

Yalın tasarımı ve duruşu ile,
banyonuzun gözdesi olmaya aday...

6 mm / Boy Mentşeli Kapı Sistemleri





1 mm
6 mm
1 mm
CAM
KALINLIĞI

ÖZEL
ÖLÇÜ

CLEAR SHILD
CAM KORUMA

TEMPERLİ
CAM

FARKLI RENK
SEÇENEKLERİ

2 YIL
GARANTİ

NORM

SINIRSIZ **TASARIM**

Özgün ve hareketli tasarımı ile,
banyo hayatınızı kolaylaştıracak.

6 mm/Nokta Menteşeli İçte Katlanabilir
Kapı Sistemleri





1 mm
4 mm
1 mm
CAM
KALINLIĞI

ÖZEL
ÖLÇÜ

CLEAR SHILD
CAM KORUMA

TEMERLİ
CAM

FARKLI RENK
SEÇENEKLERİ

2 YIL
GARANTİ

BOLD

SADE ve **ŞIK**

Sade ve şık tasarımı ile tüm dar alanlara kolaylıkla uyum sağlar.

4 mm / İçe Katlanır Kapı Sistemleri





1 mm
6 mm
1 mm
CAM
KALINLIĞI

ÖZEL
ÖLÇÜ

CLEAR SHILD
CAM KORUMA

TEMERLİ
CAM

FARKLI RENK
SEÇENEKLERİ

2 YIL
GARANTİ

ELITE

LÜKS ve **ESTETİK**

Estetiğin en lüks halini bulabileceğiniz
özenle hazırlanmış bir seri...



6 mm / Üst / Alt Raylı Kayar Sistemler





1 mm
6 mm
1 mm
CAM
KALINLIĞI

ÖZEL
ÖLÇÜ

CLEAR SHILD
CAM KORUMA

TEMPERLİ
CAM

FARKLI RENK
SEÇENEKLERİ

2 YIL
GARANTİ

OXO

ŞIK ve **MODERN**

Teknoloji ve zamana ayak uyduran bu seri tüm banyoların vazgeçilmezi oldu bile.

6 mm / Üst / Alt Raylı Kayar Sistemler





5 mm
CAM
KALINLIĞI

ÖZEL
ÖLÇÜ

CLEAR SHILD
CAM KORUMA

TEMPERLİ
CAM

FARKLI RENK
SEÇENEKLERİ

2 YIL
GARANTİ

SILVA

SADE ve İNCE

İnce ve zarif tasarımı ile tüm detayları
gözlerinizi kamařtıracak...



5 mm / Üst / Alt Raylı Kayar Sistemler





1 mm
4 mm
1 mm
CAM
KALINLIĞI

ÖZEL
ÖLÇÜ

CLEAR SHILD
CAM KORUMA

TEMERLİ
CAM

FARKLI RENK
SEÇENEKLERİ

2 YIL
GARANTİ

BELLA

GÜVENLİ ve **KLASİK**

Geçmişten günümüze güven ve
fonksiyonelliğin
vazgeçilmez klasığı

4 mm / Polistren - Temper
Üst - Alt Raylı Kayar Sistemler



KUMLAMA CAM DESENLERİ

Duvardaki ve zemindeki çap ve eğrilikler kapıların ayarlanma ölçüsünden dolayı aynı camlara yapılan desen uygulamalarında ve kayar camlar arasında desenler birbirini tamamlayabilir.



GD 30



GD 29




GD 14



GD 13



GD 10



GD 09



GD 16



GD 15



GD 12



GD 11



GD 04



GD 03

KUMLAMA CAM DESENLERİ



GD 05



GD 23



GD 02



GD 01



GD 19



GD 22



GD 21



GD 20



GD 24

DIGITAL CAM DESENLERİ

Duvardaki ve zemindeki çap ve eğrilikler kapıların ayarlanma ölçüsünden dolayı aynı camlara yapılan desen uygulamalarında ve kayar camlar arasında desenler birbirini tamamlamayabilir.



SDB 01



SDB 02



SDB 03



SDB 04



SDB 05



SDB 06



SDB 07



SDB 08



SDB 09

DIGITAL CAM DESENLERİ



SDB 10



SDB 11



SDB 12



SDB 13



SDB 14



SDB 15



SDB 16



SDB 17



SDB 18

DIGITAL CAM DESENLERİ



SDB 19



SDB 20



SDB 21



SDB 22



SDB 23



SDB 24



SDB 25



SDB 26



SDB 27

DIGITAL CAM DESENLERİ



SDB 28



SDB 29



SDB 30



SDB 31



SDB 32



SDB 33



SDB 34



SDB 35



SDB 36

TEMPER CAM NEDİR ?

Temperleme işlemi yatay hat üzerinde camın dış yüzeylerine basınç gerilimi, cam ortasına ise dolaylı bir çekme gerilimi kazandırmak için ısıtma ve soğutma aşamalarını içerir. Temperli cam işlemsiz cama göre yaklaşık 5 kat daha dayanıklı olup; kırıldığı zaman zar büyüklüğünde parçalara ayrılarak yaralanma riskini azalttığından güvenlik camı olarak kullanıma uygundur. Temperli camlar 600 ile 700 santigrat derecede ısıtma işlemlerinden geçerek güvenlik camı olarak da bilinmesini sağlayan temperleme işlemine tabi tutulur.

Camda temperleme iki amaçla yapılır. Birincisi, camın yüzey dayanımı arttırarak çok daha yüksek dış kuvvetlere karşı dayanıklı olması, ikincisi de camın herhangi, bir sebeple patlaması durumunda, küçük ve çok sayıda keskin olmayan parçalara ayrılmasıdır. Bu şekilde patlaması suretiyle uzun ve kesici-bıçak vb. gibi parçalar kalmayacak, insan bedeni üzerinde kalıcı ve derin hasarlar bırakmayacak ve dolayısıyla hayati bir riske sebebiyet vermeyecektir. Temperleme prosesinde cam yüksek sıcaklıklara çıkartılarak aniden soğutma suretiyle, yüksek teknolojiye haiz Temperleme fırınlarında bu özellik kazandırılır.

Bu işlem esnasında camın üzerindeki gerilim artar. Bu gerilim maalesef ölçülebilir veya fotoğraflanabilir bir değer olmayıp, üretim parametrelerinin sıkı kontrolü veya yalnızca ve yalnızca kırma testleri ile kontrol edilmektedir.

TEMPER CAM NEDEN KIRILABİLİR ?

Eğer camın üzerindeki bu gerilim veya daha sonrasında uygulanan zorlamalar fazla olursa (ani veya sürekli noktasal darbeler, basınç, ani sıcaklık değişimleri, mekanik zorlamalar, çarpma, sivri uçlu ev eşyaları veya ciddi bir darbe vs.) cam patlayabilir.

TEMPER CAM SEBEPSİZ KIRILIR MI ?

Bazen yukarıda sayılan sebeplerin hiçbiri olmadığı halde patlama meydana gelebilir. Bu camda veya imalatında bir hata olduğu anlamına gelmez. Ölçülemeyen veya kontrol edilemeyen bir çok olay sebep olabilir (Binaların belli bir oranda esnemesi, soğuk ve sıcak hava değişimleri vb) .Burada önemli olan camın herhangi bir nedenden dolayı patlarsa kullanıcıya önemli bir zarar vermemesidir. Ufak sıyrıklar şeklinde yaralanmalar olabilese dahi ciddi bir yaralanma olmamaktadır. Temper Cam kullanıma başladığı andan itibaren hiçbir cam imalatçısı dahi, patlamayacağına dair garanti vermemektedir.

TEMPER CAM KIRILMASININ DİĞER SEBEPLERİ NELERDİR ?

Bir diğer cam kırılma sebebi de, rulman ve kapı ayarlarının bozulmasıdır. İçlerinde kir ve tortu biriken rulmanlar, zamanla işlevsiz hale gelecek, ray sistemi üzerinde ilerlemeyecek ve açıp kaparken ayarsız güç kullanmanıza sebep olacaktır. Tam kapanmayan kapılar ve yüzey alana uygulanan dengesiz güç dağılımı, kapınızda bulunan cam panelin çatlamasına veya kırılmasına zemin hazırlar. Yine aynı şekilde, kullanıcının bunu fark etmemesi ve kapıyı açıp kaparken baskı uygulaması, kırılmalar için en temel sebeplerdir.

TEMPER CAM BAŞKA NERELEERDE KULLANILIR ?

Temper camlar duşakabin sektörünün yanı sıra, Otomotiv sanayi ve ev eşyalarında, binaların cam giydirmesinde, cam balkon üniteleri, cam korkuluklar ve cam kapılar, buzdolabı ve fırın camları.

GÜVENLİK FİLMİ CAM UYGULAMASI

Bu uygulama camda gözükmemekle birlikte camın üzerinde bir katman oluşturarak camın kırılması durumunda parçaların dağılmasını engelleyerek oluşabilecek olumsuzlukları ortadan kaldırır.

Bu uygulama fabrikada imalat aşamasında uygulanmaktadır. Temperli camlar normal camlara göre daha yüksek standartlarda üretilmektedir. Ancak farklı sebeplerden dolayı kırılma olma ihtimali olan ürünlerdir. Elimizde olmayan veya kontrol edilemeyen sebeplerden dolayı ıslak mekanlarda ve çocukların doğal merakları bunlardan bazılarıdır.

Güvenlik filmi uygulanmış duşkabin camları darbeye dayanım seviyesini yükselterek saçılan cam parçalarının oluşturduğu riskleri azaltır, camlarınızda olabilecek kırılma ve patlama riskine karşı sizleri ve sevdiklerinizi korumaya yardımcı olur.



GÜVENLİK FİLMİ RENK SEÇENEKLERİ



Şeffaf



Füme



Aynalı

CLEAR SHIELD ÖZELLİĞİ

(CLEAR SHIELD – CRISTAL GUARD – ANTI—PLAQUE) Temper cama sonradan uygulanan bu kimyasal sayesinde cam temizliğini kolaylaştırır, cam yüzeyinde uzun süre su ve kireç lekesi oluşumundan korur. Bu uygulamada cam yüzeyinde gözle görülemeyen delikler doldurularak o bölgede leke oluşumunu en aza indirilir. Bu ürün uygulaması yapılan temper cam da unutulmaması gereken camın hiç leke tutmayacağı algısı oluşmamakla birlikte kullanım sıklığına ve suyun kireç durumuna göre performans ömrü bulunmaktadır. Her kullanımdan sonra çek çek veya yüksek emici özellikli yumuşak bez ile mutlaka temizliği yapılmalıdır.

Aşındırıcı özellik taşıyan temizleyiciler kullanılması bu uygulamaya yüzeyine zarar vereceğinden bu tür temizleyiciler kullanılmamalıdır. (CIF-PORÇÖZ-KİREÇ ÇÖZÜCÜ-ASİT İÇERİKLİ vb.)





STANDART
EBATLAR



STANDART
MODELLER



HİJYENİK
ÜRÜN



YÜKSEK
DAYANIKLILIK

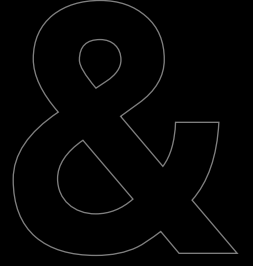


FARKLI RENK
SEÇENEKLERİ




2 YIL
GARANTİ

HİDROMASAJ SİSTEMLERİ



KÜVETLER



- Akrilik, duş tekneleri, küvet ve hidromasaj sistemleri ile ilgili tüm sipariş ve ürünlerin teknik detaylarını firmamızdan temin edebilirsiniz.



STANDART
EBATLAR



STANDART
MODELLER



HİJYENİK
ÜRÜN



YÜKSEK
DAYANIKLILIK



FARKLI RENK
SEÇENEKLERİ



2 YIL
GARANTİ

DUŐ TEKNELERİ



- Akıılık, duŐ tekneleri, kvet ve hidromasaj sistemleri ile ilgili tm sipariŐ ve rnlerin teknik detaylarını firmamızdan temin edebilirsiniz.

DUŞ OTURAK MODELLERİ

OTR 01	OTR 02 /Solid/38 cm)	OTR 03	OTR 04

HAVLULUK MODELLERİ

HLV 001	HLV 002	HLV 003	HLV 004	HLV 005	HLV 006	HLV 007

KULP MODELLERİ

KLP 001	KLP 002	KLP 003	KLP 004	KLP 005	KLP 006	KLP 007

DUŞ KABİN PROFİL RENK ALTERNATİFLERİ

Parlak Eloksal	Mat Altın	Parlak Altın	Parlak Gümüş	Bakır	Bronz	Mat Siyah	Parlak Siyah

KABİN ALTI ALÜMİNYUM PROFİL

2 x 4 cm P. Eloksal	2 x 4 cm Siyah	2 x 4 cm Altın	4 x 4 cm P. Eloksal	4 x 4 cm Siyah	4 x 4 cm Altın

DESENLİ TEMPER CAMLAR

Şeffaf	Füme	Punto	Satine	Gümüş Reflekte	Mavi Reflekte



GLASS DUŞAKABİN DIŐ TİCARET LTD. ŐTİ.

Yunus Emre Mahallesi İskender PaŐa Caddesi
No 42 / A Sancaktepe İSTANBUL

Tel. 0 216 611 28 66
Gsm. 0 533 235 78 45
info@glassdus.com



www.glassdus.com